

OPENMOVE S661

Uživatelská příručka



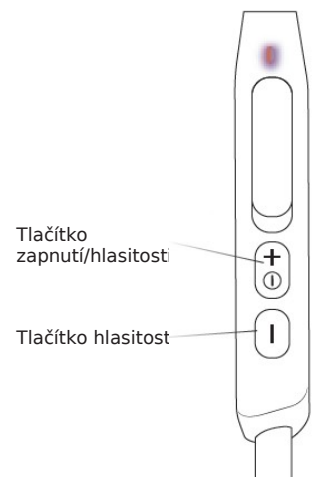
Další podrobnosti naleznete  
v následujícím textu



[userguide.shokz.net/openmove](http://userguide.shokz.net/openmove)

8000500089 (A1)

## Zapnutí/Vypnutí



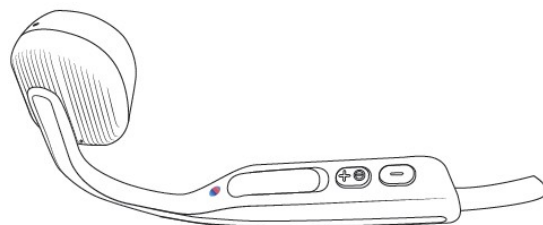
### Zapnutí sluchátek

Stiskněte a na 2 vteřiny podržte tlačítka zapnutí/hlasitosti až kontrolka LED začne modře blikat.

### Vypnutí sluchátek

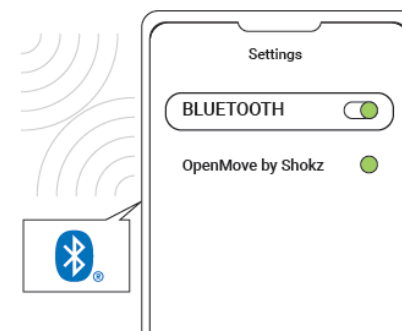
Stiskněte a na 3 vteřiny podržte tlačítka zapnutí/hlasitosti až kontrolka LED začne červeně blikat.

## Párování ①



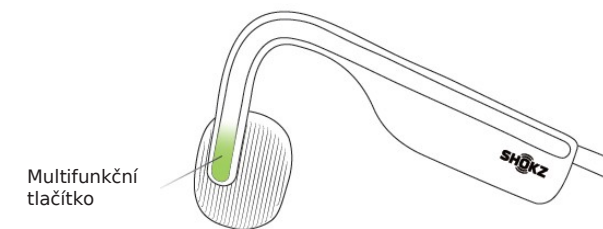
1. Párování začněte s **vypnutými** sluchátky OpenMove.
2. Stiskněte a na **5 vteřin podržte** tlačítko **Volume+** až LED kontrolka začne **modro-červeně blikat**.

## Párování ②



3. Otevřete **Bluetooth** nastavení vašeho zařízení a zvolte "**OpenMove by Shokz**." Audrey oznámí "connected" (připojeno)

## Multifunkční tlačítko



- ▶ Jedním kliknutím spustíte **Přehrávání/přerušení hudby**
- ▶▶ Dvojitým kliknutím spustíte **přehrávání následující skladby**
- ▶▶▶ Trojitým kliknutím spustíte **přehrávání předcházející skladby**
- ▶▶▶▶ Jedním kliknutím **Přijmete hovor**
- ▶▶▶▶▶ Jedním kliknutím **Hovor ukončíte**